

Higiene de manos con alcohol gel



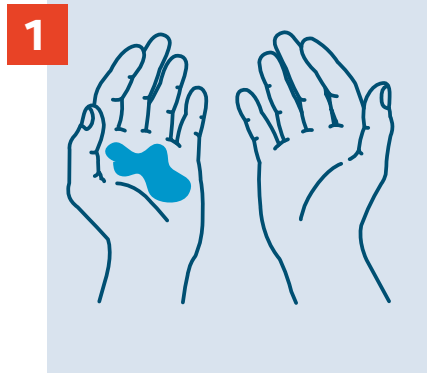
DURACIÓN DEL LAVADO
20 - 40 SEG



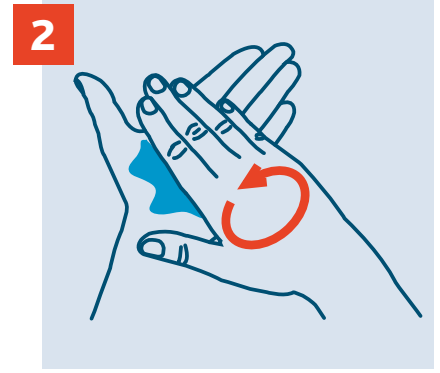
RETIRE JOYAS



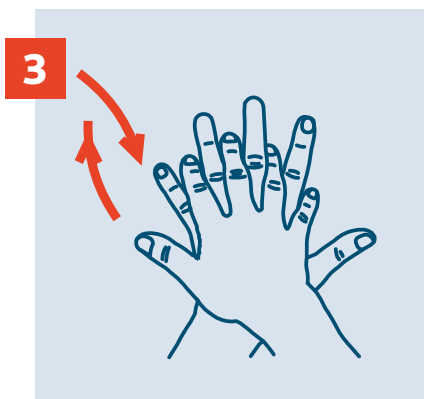
UTILICE ALCOHOL GEL SÓLO SI LAS MANOS ESTÁN LIBRES DE SUCIEDAD




1 Aplique en la palma de las manos una dosis de producto y comience a distribuir por toda la superficie a cubrir



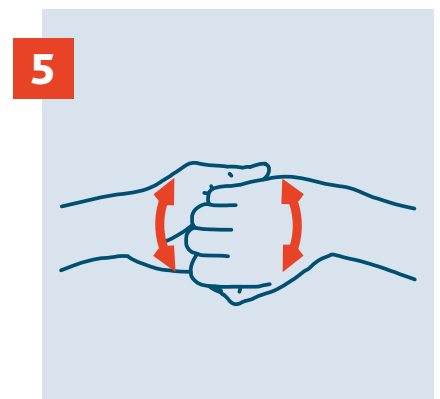
2 Frota las palmas de las manos entre sí



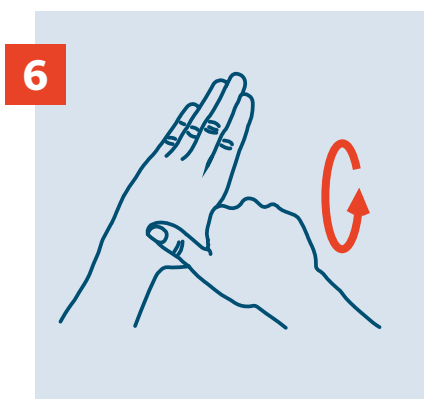
3 Frota la palma de la mano derecha contra el dorso de la mano izquierda, entrelazando los dedos, y viceversa



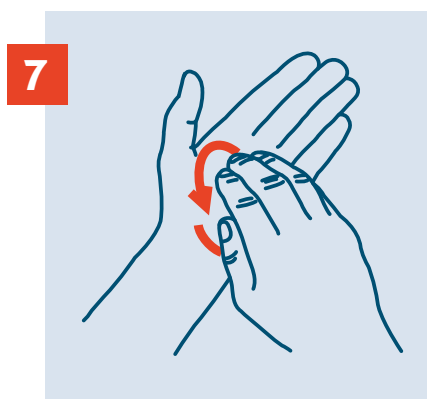
4 Frota los espacios interdigitales entrelazando los dedos



5 Frota las uñas agarrándose los dedos



6 Frota el pulgar de cada mano



7 Frota la punta de los dedos de la mano derecha contra la palma de la mano izquierda, haciendo movimientos de rotación, y viceversa; incluya las muñecas



8 No deje de frotar sus manos hasta que estén totalmente secas, sólo así serán seguras